

مرحله اول : ورود به سامانه پایش آزاد به نشانی <http://irn.iau.ac.ir>

از اینجا وارد شوید

ورود به سامانه

سند اسلامی شدن دانشگاه ها
فصل ششم و هفتم
مصوب شورای عالی انقلاب فرهنگی

راهبرد ۱۷: ایجاد و اصلاح رشته های تحصیلی کاربردی و متناسب با نیازهای جامعه اسلامی و بومی سازی آنها و تقویت تئوری کارآزمایی و افزایش اشتغال مولد و پایدار

اقدام ۴-۷: جهت دهی به منوی آموزش، مقالات علمی و پایان نامه های تحصیلات تکمیلی یا پویکرد مسأله محور و ناظر بر نیازهای دارای اولویت کشور

راهبرد ۱۵: ساماندهی نظام موضوعات پژوهش ها، پایان نامه ها، رساله ها و فرایند راهنمایی گرامد جهت رفع نیازهای مادی و معنوی جامعه اسلامی با تأکید بر بیوسنگی آموزش و پژوهش

اقدام ۱-۵: طراحی سازوکار ضابطه مند نمودن تصویب موضوعات پایان نامه ها در چارچوب نظام موضوعات پژوهش کشور

اقدام ۳-۵: الزام هدایت پایان نامه ها و رساله های دانشجویان تحصیلات تکمیلی به پروژه های مسأله محور و مورد نیاز جامعه مبتنی بر ارزش های اسلامی در بخش های صنعتی، اقتصادی، کشاورزی، خدماتی، اجتماعی و رفاهی

Islamic Azad University

مرحله دوم : ثبت نام در سامانه پایش آزاد

Islamic Azad University

ورود به سامانه پایش آزاد

فیلم آموزش نحوه ثبت نام در سامانه پایش آزاد

راهنمای دانشجویان

راهنمای اساتید

کد ملی یا نام کاربری

رمز عبور

کد امنیتی

VDSQP


ورود

مشاهده فیلم آموزشی

بازنشانی رمز عبور

ثبت نام در سامانه



مرحله سوم : ورود شماره کارت ملی و کد امنیتی



ثبت نام در سامانه پایش آزاد

فیلم آموزش نحوه ثبت نام در سامانه پایش آزاد

راهنمای اساتید راهنمای دانشجویان

ثبت نام

[مشاهده فیلم آموزش](#) | [بازنشانی رمز عبور](#) | [ورود به سامانه](#)

مرحله چهارم: ورود کد ارسال شده به شماره موبایل کاربر و اختصاص رمز عبور



فعال سازی حساب کاربری

لطفاً کد ارسال شده به تلفن همراه خود را وارد نمایید

فعال سازی

مرحله پنجم: ورود مجدد شماره کارت ملی به عنوان نام کاربری و رمز

مرحله ششم: انتخاب کاربر

انتخاب نقش کاربر

دانشجو  **حتما انتخاب کنید**

ادامه

مرحله هفتم: تکمیل اطلاعات دانشجو

تکمیل اطلاعات در سامانه پایش آزاد

دانشجو

شماره دانشجویی

ورود شماره دانشجویی

واحد

انتخاب واحد ارسنجان

مقطع تحصیلی

کارشناسی ارشد

رشته

انتخاب رشته تحصیلی

ادامه

مرحله هشتم:

نجمه ایزدی

پایش آزاد

درخواست موضوع آزاد

مشاهده فیلم آموزشی

سامانه پایش آزاد / دانشجو / درخواست زمینه پژوهشی

درخواست زمینه پژوهشی

اطلاعات کاربر

اول از اینجا شروع کنید

انتخاب درخواست موضوع آزاد



انتخاب استاد



انتخاب زمینه پژوهشی



انتخاب هدف برنامه پژوهشی



انتخاب برنامه پژوهشی



انتخاب منظومه علمی



انتخاب برنامه علمی

برنامه علمی: در این مرحله برنامه علمی مورد نظر خود را انتخاب نمایید.

جستجو

عنوان

کد

هیچ داده ای در جدول وجود ندارد

نمایش ۰ تا ۰ رکورد

قبلی بعدی

نمایش ۱۰ رکورد

مرحله نهم



سامانه پایش آزاد
<https://irm.iau.ac.ir>



نام:	شماره دانشجویی:
نام خانوادگی:	کد ملی:

برنامه علمی:
برنامه پژوهشی:
هدف پژوهشی:
زمینه پژوهشی: موضوع آزاد
نام استاد:
کد زمینه پژوهشی:

تاریخ ثبت درخواست: ۱۳۹۸/۰۹/۱۹
شماره پیگیری: ۵۸۷۰۶۹۲۴۲۵۹۱۴۹۱۳۰۴۹

انتخاب کنید

باز ارسال به پژوهشگر

مرحله دهم: تایید اطلاعات وارد شده و ورود به پژوهشیار

سامانه جامع مدیریت امور پژوهشی دانشگاه آزاد اسلامی (پژوهشیار)

شما با مشخصات زیر جهت ثبت موضوع آزاد و ادامه کار پروپوزال/پایان نامه/رساله به سامانه پژوهشیار منتقل شده اید :

نام :
نام خانوادگی :
کد ملی :
ایمیل شما :
تلفن همراه :

در صورت صحیح بودن اطلاعات بالا، با کلیک بر روی دکمه تایید اطلاعات، وارد سامانه شوید

تایید کنید و ادامه کار دهید.

تایید اطلاعات و ادامه کار

مرحله یازدهم: انتخاب واحد ارسنجان و رشته تحصیلی

خواهشمند است جهت ادامه کار، از درختواره زیر محل تحصیل/کار خود را جستجو و انتخاب نمایید.

محل کار یا تحصیل: **مهندسی فضای سبز (کارشناسی ارشد)**

وارد کردن ارسنجان به انتخاب رشته تحصیلی

- علوم و مهندسی مرتع - مدیریت مرتع (کارشناسی ارشد)
- علوم و مهندسی آبیاری - سیلاب و رودخانه (کارشناسی ارشد)
- آگرونتولوژی - فیزیولوژی گیاهان زراعی (کارشناسی ارشد)
- آگرونتولوژی - فیزیولوژی گیاهان زراعی (دکتری)
- اقتصاد کشاورزی - بازاریابی محصولات کشاورزی (کارشناسی ارشد)
- اقتصاد کشاورزی - اقتصاد منابع طبیعی و محیط زیست (کارشناسی ارشد)
- اقتصاد کشاورزی - اقتصاد تولید و مدیریت واحدهای کشاورزی (کارشناسی ارشد)
- اقتصاد کشاورزی - سیاست و توسعه کشاورزی (کارشناسی ارشد)
- مدیریت و کنترل بیابان (کارشناسی ارشد)
- مهندسی فضای سبز (کارشناسی ارشد)
- حوزه ستادی

نوع ثبت نام

پاسخ



دانشجوی رشته های غیر پزشکی

تایید اطلاعات و ورود به سامانه پژوهشیار

مرحله دوازدهم: ورود به سامانه پژوهشیار و درخواست انتخاب استاد راهنما

سامانه جامع مدیریت امور پژوهشی دانشگاه آزاد اسلامی (پژوهشیار)

خانه

فعالیت های شما: ارسال جدید درخواست اساتید ارشد

فعالیت های شما: درخواست اساتید ارشد ارسالی شما

مشاهده همه

اطلاع رسانی

۱۳۹۸/۰۴/۲۰

نحوه ویرایش کاربر در سامانه پژوهشیار
ویرایش کاربران سامانه از نظر احراز هویت (مانند ویرایش ایمیل و هرآنچه مربوط به احراز هویت کاربر است) فقط در واحد
تحصیلی مربوطه صورت گیرد.

صفحه اصلی

فعالیت های شما

درخواست اساتید مقطع ارشد

ارسال جدید درخواست اساتید ارشد

درخواست اساتید ارشد ارسالی شما

پروپوزال/پایان نامه غیررئسگی مقطع ارشد

درخواست اساتید مقطع دکتری

پروپوزال/رساله غیررئسگی مقطع دکتری

هر بخش از سامانه که با مشکل برخورد کردید فیلم آموزشی موجود در سامانه را حتما ببینید.